DAILY PURE **16³**

16 立方呼吸淨化機

GDAY

什麼是固體鹼?

GDAY採用一種微鈉 、 高氧化淨化消毒新材料，與空氣接觸釋放微量的二氧化氯(CI02) ，可有效阻檔所有細菌繁衍，無毒無害無殘留物，無二次污染，能有效去除空氣中的病原微生物（真菌、病毒、細菌）及甲醛等有害物質，已被聯合國世界衛生組織(WHO) 列為AI 級安全消毒劑。

金黃色葡萄球菌 抑菌力 >99.9%
抗病毒活性 冠狀病毒 抗病毒活性率 >99.31%
大腸桿菌 抗病毒活性率 >99.9%
黃色葡萄球菌 抗病毒活性率 >99.9%

發明專利
中國專利號：ZL 2016 1 0010790.0
美國專利號：US 10 183 187 B2

【產品部件說明】

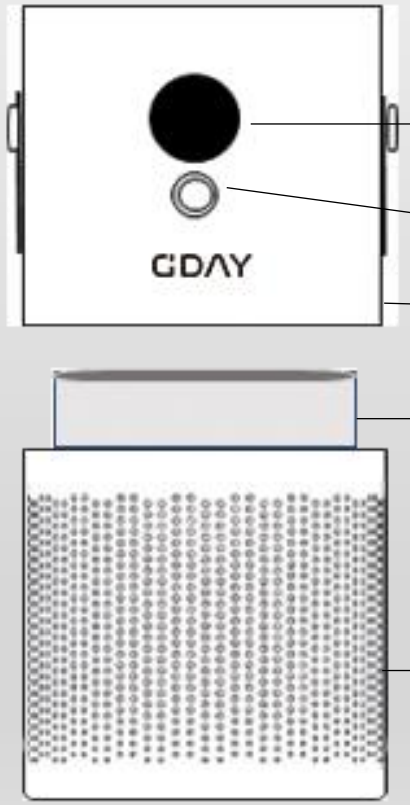

① 出風口

② LED 控制面板

③ 功能鍵

④ 主機

⑤ 濾芯

⑥ 進氣孔

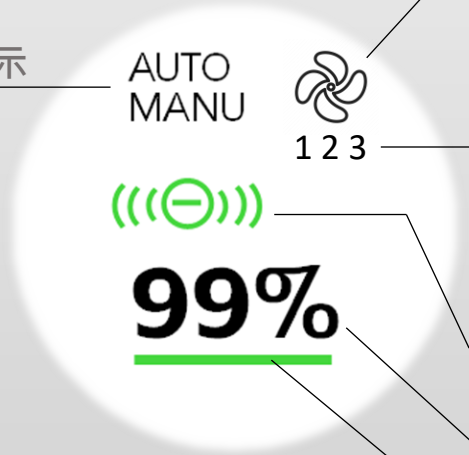

模式顯示

風扇工作顯示

風扇檔位顯示

負離子顯示

電量顯示

空氣品質顯示

【產品功能】

請先將開關切換至ON 位置開啟電源，長時間不使用請切換至OFF 位置。
面版按鈕
[淨化功能]
短按第一下，即開啟自動感應模式，風量根據空氣品質切換檔位
短按第二下，為手動模式第一檔
短按第三下，為手動模式第二檔
短按第四下，為手動模式第三檔
短按第五下，為關閉
[負離子功能]
長按第一下，即開啟負離子功能
長按第二下，即關閉負離子功能
[夜燈功能]
連續按第一下，即開啟夜燈功能
連續按第二下，即關閉夜燈功能

【螢幕顯示】

[空氣品質顯]

開機後，空氣品質線條顯示綠色， 開機約 3 分鐘後依照空氣品質顯示燈號

紅色橫線 ▬▬: 代表空氣品質惡劣

黃色橫線 ▬▬: 代表空氣品質偏差

綠色橫線 ▬▬: 代表空氣品質優良

[負離子顯]

開啟負離子時，負離子燈號顯示綠色閃爍

關閉負離子時，負離子燈號綠色燈號熄滅

[工作燈號指示]

自動模式時，→ 指向AUOT ， 風量依據空氣品質自動切換檔位 （1、2、3）

手動模式時，→ 指向MANU，第一檔風量顯示 1 ， 二檔風量顯示 2，三檔風量顯示3

[電量顯示]

使用 & 充電時，電量顯示 0-100% ，充滿顯示為100% 。

電量低於10%時， 電量顯示10% 並會閃爍直至關機。

【充電/電量說明】

首次使用，建議先行充電 3 小時
本機器至少每三個月進行一次充電，以延長電池壽命

[充電電流]
1500 mA，充滿約 7小時
[使用時間]
風量一檔：使用約20小時
風量二檔，使用約10小時
風量三檔，使用約 7 小時

【濾網更換步驟】

先將機器關閉，並確保斷電開關切換至OFF 位置

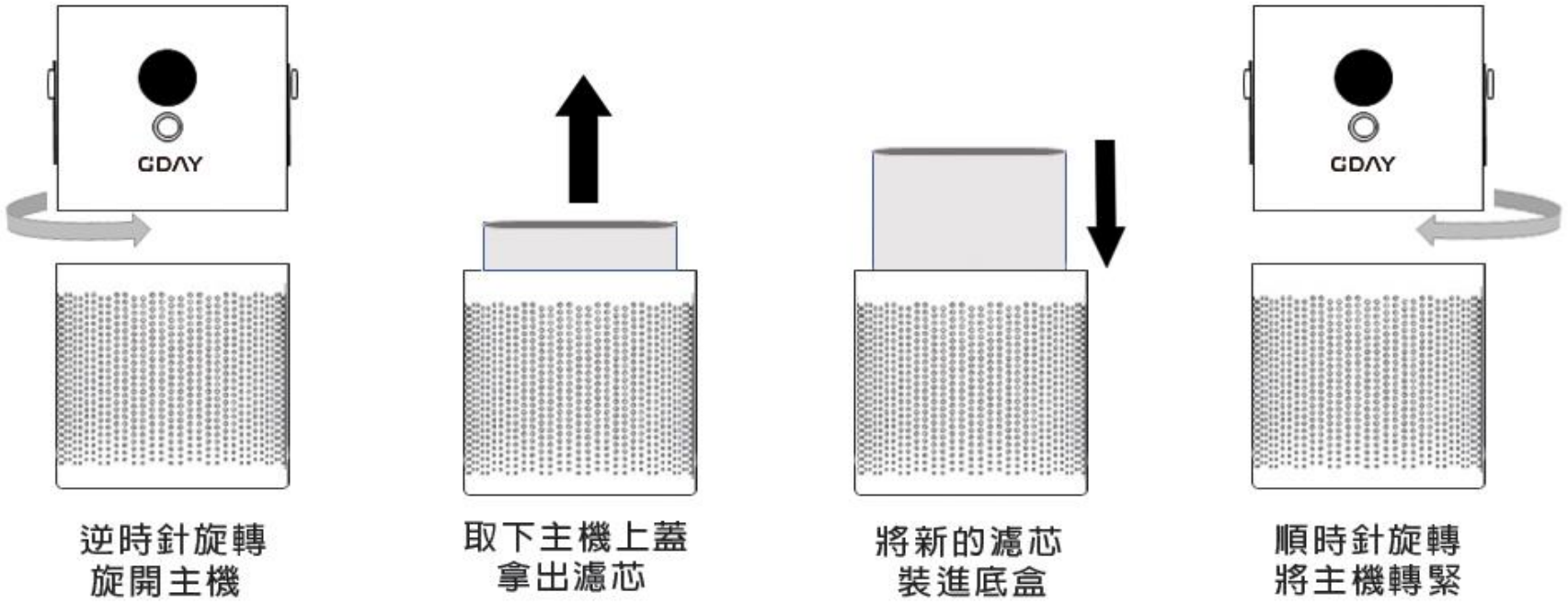

*更換濾心時請確保濾心正面朝上

【產品參數】

[產品名稱]： GDAY 16 立方呼吸淨化機
[產品型號]： YC50-04
[產品濾心]：固體鹼
[濾心更換]：建議每半年做更換
[適用空間]：16 m^3
[額定電壓]：3.7V
[工作電壓]：DC 5V
[電池容量]：10000mAh
[負離子濃度]：8 * 10^6 **PCS/ CM^3** (距離100cm 處量測）
[臭氧濃度]：<0.05ppm
[產品尺寸]：160*160*268mm
[產品重量]：1.35kg
[產品配件]：主機 、 固體鹼濾網（已安裝機身內）、Type C 線 、
提帶皮繩、保固卡（保固一年)
[產品產地]：中國

【注意事項】

1. 保持機台乾燥，勿在潮濕或易被水潑濕環境使用，以免造成內部電子零件受潮損壞。
2. 請定期更換濾網，避免濾網累積棉絮、灰塵，導致空氣進氣不順，無法有效淨化空氣
3. 請勿清洗濾網
4. 隨時注意本機狀況，若有故障現象發生，應立即停止使用，並聯繫我司服務中心進行檢修，切勿自行更換零件或拆解維修，以確保使用安全。
5. 禁止使用就精或有機溶劑擦拭本機，易損壞機器造成危險 。

【產品保固】

在正常操作情況下，主機可享一年保固(耗材損耗不列保固範圍)，以下狀況除外：

- 人為不當使用造成的損壞、天災之不可抗之損壞。
- 使用非原廠認證的零件，或自行拆解檢修、改裝。
- 保固卡塗改、無法辨識等。

*憑保固卡(需蓋印公司保固章)做保固。

廠商：允誠電子股份有限公司
電話：02-2206-6010 / 0916737862
地址：新北市新莊區風盛一街6號14樓